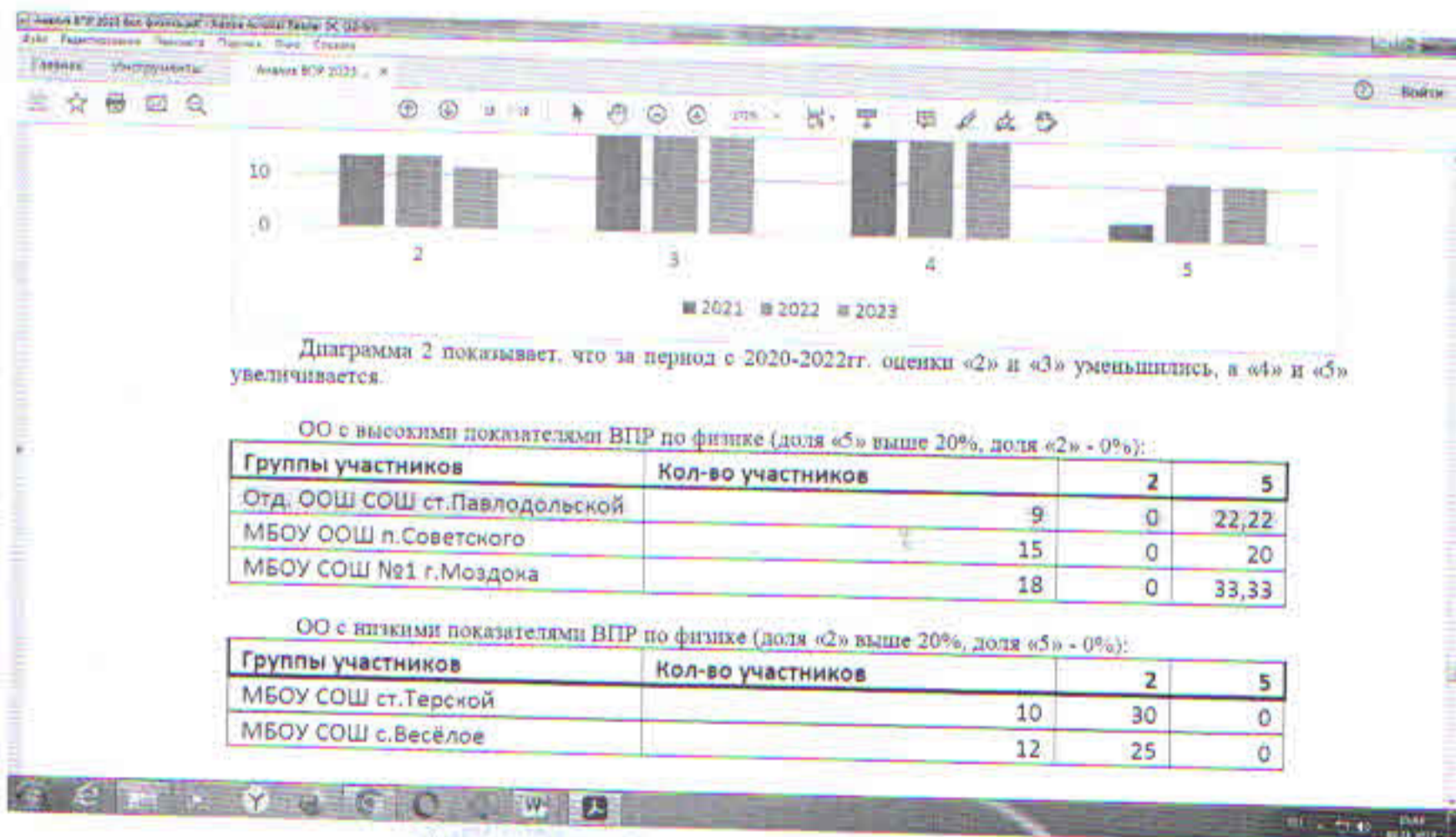


исх. № 159 от «23» 11 2023г.

### Справка-подтверждение

Настоящая справка подтверждает, что обучающиеся учителя физики Боевой Татьяны Васильевны показывают положительные результаты освоения образовательных программ по итогам мониторинга системы образования, проводимого в порядке, установленном Правительством Российской Федерации по физике. Результаты ВПР.

Наименование учебной дисциплины, предмета	Класс	2019-2020 учебный год			2022-2023 учебный год		
		Средний балл	Качество знаний	Успеваемость	Средний балл	Качество знаний	Успеваемость
физика	8	3,0	22	67	3,4	22	100



Справка дана для предоставления в аттестационную комиссию.

Директор МБОУ СОШ ст.Павлодольской:

 /Сипович Л.А./

ИНФОРМАЦИОННО-РЕСУРСНЫЙ МЕТОДИЧЕСКИЙ ЦЕНТР УПРАВЛЕНИЯ ОБРАЗОВАНИЯ АМС  
МОЗДОКСКОГО РАЙОНА

Статистико-аналитический отчет  
по результатам проведения Всероссийских проверочных работ  
в общеобразовательных организациях  
Моздокского района Республики Северная Осетия-Алания  
в 8 классах  
по физике  
(2023г.)

Н. С. Пурышева, Н. Е. Вадеевская



# ФИЗИКА



8

ДРОФА

г. Моздок  
2023г.

## **1. Назначение всероссийской проверочной работы**

Всероссийские проверочные работы (ВПР) проводятся в целях осуществления мониторинга результатов перехода на ФГОС и направлены на выявление качества подготовки обучающихся.

Назначение ВПР по учебному предмету «физика» - оценить качество общеобразовательной подготовки обучающихся 8 классов в соответствии с требованиями ФГОС. ВПР позволяют осуществить диагностику достижения предметных и метапредметных результатов, в том числе овладение межпредметными понятиями и способность использования универсальных учебных действий (УУД) в учебной, познавательной и социальной практике. Результаты ВПР в совокупности с имеющейся в общеобразовательной организации информацией, отражающей индивидуальные образовательные траектории обучающихся, могут быть использованы для оценки личностных результатов обучения.

Результаты ВПР могут быть использованы общеобразовательными организациями для совершенствования методики преподавания физики в процессе обучения предмету, муниципальными и региональными органами исполнительной власти, осуществляющими государственное управление в сфере образования, для анализа текущего состояния муниципальных и региональных систем образования и формирования программ их развития.

Не предусмотрено использование результатов ВПР для оценки деятельности общеобразовательных организаций, учителей, муниципальных и региональных органов исполнительной власти, осуществляющих государственное управление в сфере образования.

## **2. Документы, определяющие содержание проверочной работы**

Содержание и структура проверочной работы определяются на основе Федерального государственного образовательного стандарта основного общего образования (приказ Минобрнауки России от 17.12.2010 № 1897) с учетом Примерной основной образовательной программы основного общего образования (одобрена решением Федерального учебно-методического объединения по общему образованию (протокол от 08.04.2015 № 1/15 (в редакции протокола № 1/20 от 04.02.2020)) и содержания учебников, включенных в Федеральный перечень.

## **3. Подходы к отбору содержания, разработке структуры проверочной работы**

Всероссийские проверочные работы основаны на системнодеятельностном, компетентностном и уровневом подходах в обучении.

В рамках ВПР наряду с предметными результатами обучения учащихся основной школы оцениваются также метапредметные результаты, в том числе уровень сформированности универсальных учебных познавательных, коммуникативных и регулятивных действий (УУД) и овладения межпредметными понятиями.

Контрольные измерительные материалы (*далее - КИМ*) ВПР направлены на проверку сформированности у обучающихся следующих результатов освоения естественнонаучных учебных предметов:

- формирование целостной научной картины мира;
- овладение научным подходом к решению различных задач;
- овладение умениями: формулировать гипотезы; конструировать; проводить

наблюдения, описание, измерение, эксперименты; оценивать полученные результаты;

- овладение умением сопоставлять эмпирические и теоретические знания с объективными реалиями окружающего мира;
- воспитание ответственного и бережного отношения к окружающей среде;
- формирование умений безопасного и эффективного использования лабораторного оборудования, проведения точных измерений и адекватной оценки полученных результатов, представления научно обоснованных аргументов своих действий, основанных на межпредметном анализе учебных задач.

Тексты заданий в КИМ ВПР 8 класса в целом соответствуют формулировкам, принятым в учебниках, включенных в Федеральный перечень учебников, допущенных Министерством просвещения Российской Федерации к использованию при реализации имеющих государственную аккредитацию образовательных программ основного общего образования.

#### 4. Структура проверочной работы

Вариант проверочной работы включает в себя 11 заданий, которые различаются по содержанию и проверяемым требованиям.

Задания 1, 3-7 и 9 требуют краткого ответа. Задания 2, 8, 10, 11 предполагают развернутую запись решения и ответа.

#### 5. Кодификаторы проверяемых элементов содержания и требований к уровню подготовки обучающихся

В табл. 1 приведен кодификатор проверяемых элементов содержания.

Таблица 1

Коды раздела, темы	Код проверяемого элемента	Проверяемые элементы содержания
1		<b>ТЕПЛОВЫЕ ЯВЛЕНИЯ</b>
1.1		Первоначальные сведения о строении вещества
	1.1.1	Основные положения молекулярно-кинетической теории строения вещества. Масса и размеры молекул
	1.1.2	Тепловое движение атомов и молекул. Связь температуры вещества со средней скоростью хаотического движения частиц. Диффузия
	1.1.3	Взаимодействие молекул. Смачивание. Капиллярные явления.
	1.1.4	Модели твёрдого, жидкого и газообразного состояний вещества и их объяснение на основе молекулярно-кинетической теории строения вещества
	1.1.5	Строение твёрдых тел. Кристаллическое и аморфное состояния вещества.
	1.1.6	<i>Практические работы:</i> Наблюдение капиллярных явлений
	1.1.7	<i>Физические явления в природе:</i> поверхностные и капиллярные явления в природе, кристаллы в природе.
	1.1.8	<i>Технические устройства:</i> мембранные фильтры, капилляры, примеры использования кристаллов
1.2		Тепловые явления

	1.2.1	Тепловое расширение. Особенности теплового расширения воды.
	1.2.2	Тепловое равновесие. Температура. Температурная шкала Цельсия.
	1.2.3	Внутренняя энергия. Работа и теплопередача как способы изменения внутренней энергии
	1.2.4	Виды теплопередачи: теплопроводность, конвекция, излучение
	1.2.5	Количество теплоты. Удельная теплоемкость $Q = cm(t_2 - t_1)$
	1.2.6	Плавление и кристаллизация. Изменение внутренней энергии при плавлении и кристаллизации. Удельная теплота плавления $X = Q/m$
	1.2.7	Испарение и конденсация. Изменение внутренней энергии в процессе испарения и конденсации
	1.2.8	Влажность воздуха
	1.2.9	Кипение жидкости. Зависимость температуры кипения от атмосферного давления. Удельная теплота парообразования $L = Q/m$
	1.2.10	Количество теплоты, выделяемое при сгорании топлива. Удельная теплота сгорания топлива $q = Q/m$
	1.2.11	Закон сохранения энергии в тепловых процессах. Уравнение теплового баланса: $Q_1 + Q_2 = 0$
	1.2.12	Удельная теплота сгорания. Принципы работы тепловых двигателей. Тепловые двигатели и охрана окружающей среды.
	1.2.13	<i>Практические работы:</i> Наблюдение теплового расширения жидкостей и твердых тел, способов теплопередачи; зависимости давления воздуха от его объема и температуры; зависимости скорости процесса остывания/нагревания при излучении от цвета
		излучающей/поглощающей поверхности; зависимости скорости испарения воды от площади поверхности жидкости. Измерения температуры при помощи жидкостного термометра и датчика температуры, количества теплоты, удельной теплоёмкости твёрдого вещества; относительной влажности воздуха
	1.2.14	<i>Физические явления в природе:</i> излучение Солнца, замерзание водоёмов, примеры проявления конвекции в атмосфере - морские бризы; образование росы, тумана, инея, снега
	1.2.15	<i>Технические устройства:</i> жидкостный термометр, датчик температуры, термос, система отопления домов, волосяной и электронный гигрометры, психрометр, паровая турбина, двигатель внутреннего сгорания
	1.2.16	<i>История науки:</i> опыты Б.Румфорда, Г.Дэви, Дж.Джоуля; история тепловых двигателей (Дж.Уатт, Н.Отто, Р. Дизель, И.И. Ползунов)
2	<b>ЭЛЕКТРОМАГНИТНЫЕ ЯВЛЕНИЯ</b>	
2.1		Электрические явления
	2.1.1	Опыты Э. Резерфорда по изучению строения атома. Планетарная модель атома.
	2.1.2	Электризация тел.

	2.1.3	Два вида электрических зарядов. Взаимодействие покоящихся электрических зарядов
	2.1.4	Закон сохранения электрического заряда. Делимость электрического заряда.
	2.1.5	Электрическое поле. Действие электрического поля на электрические заряды. Проводники и диэлектрики
	2.1.6	Постоянный электрический ток. Действия электрического тока.
	2.1.7	Сила тока $I = q/t$ . Напряжение $U = A/q$ .
	2.1.8	Закон Ома для участка электрической цепи: $I = U/R$
	2.1.9	Электрическое сопротивление $R$ . Удельное электрическое сопротивление $\rho$ . $R = (\rho l)/S$
	2.1.10	Последовательное соединение проводников: $I_1 = I_2$ ; $U = U_1 + U_2$ ; $R = R_1 + R_2$ Параллельное соединение проводников равного сопротивления: $U_1 = U_2$ ; $I = I_1 + I_2$ ; $R = R_1 / 2$ Смешанные соединения проводников
	2.1.11	Работа и мощность электрического тока: $A = UI t$ ; $P = UI$
	2.1.12	Закон Джоуля-Ленца: $Q = I^2 R t$
	2.1.13	<i>Практические работы:</i> наблюдение явлений по электризации тел и взаимодействию заряженных тел; измерения силы тока, электрического напряжения, электрического сопротивления резистора, работы и мощности электрического тока; исследования зависимости силы тока, протекающего в проводнике, от напряжения на концах проводника; зависимости электрического сопротивления проводника от его длины, площади поперечного сечения и материала; проверка правил для последовательного и параллельного соединения проводников
	2.1.14	<i>Физические явления в природе:</i> электрические явления в атмосфере, электричество живых организмов,
	2.1.15	<i>Технические устройства:</i> электроскоп, источники постоянного тока, амперметр, вольтметр, реостат, счётчик электрической энергии, электроосветительные приборы, нагревательные электроприборы (примеры), предохранители; учет и использование электростатических явлений в быту и технике; электропроводка и потребители электрической энергии в быту, короткое замыкание
	2.1.16	<i>История науки:</i> создание гальванических элементов (Л.Гальвани, А.Вольта, В.В.Петров), изучение итмосферного электричества (Б.Франклин, Г.Рихман), открытие законов (Г.Ом, Д.Джоуль, Э.Х.Ленц)
2.2		Электромагнитные явления
	2.2.1	Магнитное поле. Вектор магнитной индукции
	2.2.2	Взаимодействие постоянных магнитов

2.2.3	Магнитное поле прямого проводника с током
2.2.4	Действие магнитного поля на проводник с током
2.2.5	Явление электромагнитной индукции. Правило Ленца
2.2.6	<i>Практические работы:</i> наблюдения взаимодействия магнитов, магнитных полей постоянных магнитов; исследование действия магнитного поля на проводник с током, явления электромагнитной индукции; изучение свойств электромагнита и работы электродвигателя
2.2.6	<i>Физические явления в природе:</i> магнитное поле Земли (дрейф полюсов, роль магнитного поля для жизни на Земле), полярное сияние
2.2.7	<i>Технические устройства:</i> применение постоянных магнитов, электромагнитов, электродвигатель постоянного тока, генератор постоянного тока
2.2.8	<i>История науки:</i> опыты В. Гильберта по намагничиванию железа, опыт Х.Эрстеда по наблюдению магнитного поля проводника с током, опыты М. Фарадея по изучению явления электромагнитной индукции

В табл. 2 приведен кодификатор проверяемых результатов обучения.

Таблица 2

Метапредметный результат	Код проверяемого требования	Проверяемые предметные результаты обучения
1		Умение определять понятия, создавать обобщения, устанавливать аналогии, классифицировать, самостоятельно выбирать основания и критерии для классификации, устанавливать причинно-следственные связи, строить логическое рассуждение, умозаключение (индуктивное, дедуктивное и по аналогии) и делать выводы
	1.1	Различать изученные физические явления (диффузия, изменение объема тел при нагревании (охлаждении), большая сжимаемость газов, малая сжимаемость жидкостей и твердых тел; тепловое равновесие, испарение, конденсация, плавление, кристаллизация,
		кипение, влажность воздуха, различные способы теплопередачи, электризация тел, взаимодействие зарядов, нагревание проводника с током, взаимодействие магнитов, электромагнитная индукция, действие магнитного поля на проводник с током) по описанию их характерных свойств и на основе опытов, демонстрирующих данное физическое явление.
	1.2	Распознавать проявление изученных физических явлений (см. п.1) в окружающем мире, выделяя их существенные свойства/признаки.

1.3	Описывать изученные свойства тел и физические явления, используя физические величины: количество теплоты, внутренняя энергия, температура, удельная теплоемкость вещества, удельная теплота плавления и парообразования, удельная теплота сгорания топлива, коэффициент полезного действия теплового двигателя; электрический заряд, сила тока, электрическое напряжение, электрическое сопротивление при последовательном и параллельном соединении проводников, удельное сопротивление вещества, работа тока, мощность тока; при описании правильно трактовать физический смысл используемых величин, их обозначения и единицы измерения, находить формулы, связывающие данную физическую величину с другими величинами.
1.4	Характеризовать свойства тел, физические явления и процессы, используя физические законы: закон Ома для участка цепи, закон Джоуля - Ленца; при этом различать словесную формулировку закона и его математическое выражение.
1.5	Объяснять физические процессы и свойства тел: выявлять причинно-следственные связи, строить объяснение из 1-2 логических шагов с опорой на 1-2 изученных свойства физических явлений, физических закона или закономерности.
1.6	Распознавать проблемы, которые можно решить при помощи физических методов; используя описание исследования выделять проверяемое предположение, оценивать правильность порядка проведения исследования, делать выводы.
1.7	Проводить опыты по наблюдению физических явлений или физических свойств тел: формулировать проверяемые предположения, собирать установку из предложенного оборудования; описывать ход опыта и формулировать выводы.
1.8	Проводить прямые измерения физических величин (атмосферное давление, температура, влажность воздуха, сила тока, напряжение): сравнивать результаты измерений с учетом заданной абсолютной погрешности.
1.9	Проводить исследование зависимостей физических величин с использованием прямых измерений: планировать исследование, собирать установку, следуя предложенному плану, фиксировать результаты полученной зависимости физических величин в виде таблиц и графиков, делать выводы по результатам исследования.
1.10	Проводить косвенные измерения физических величин: планировать измерения, собирать экспериментальную установку, следуя предложенной инструкции и вычислять значение величины.
1.11	Приводить примеры практического использования физических знаний в повседневной жизни для обеспечения безопасности при обращении с приборами и техническими устройствами, сохранения здоровья и соблюдения норм экологического поведения в окружающей среде.
1.12	Приводить примеры вклада российских (М.В. Ломоносов, И.И. Ползунов, В.В. Петров, Э.Х. Ленц, Г.В. Рихман, П.Л. Шиллинг, Б.С. Якоби и др.) и зарубежных (Р. Броун, Дж. Джоуль, Дж. Уатт, В. Гилберт, Г. Ом, Х.-К. Эрстед, А.-М. Ампер, М. Фарадей, и др.) ученых-физиков в развитие науки, объяснение процессов окружающего мира, развитие техники и технологий.
2	Умение создавать, применять и преобразовывать знаки и символы, модели и схемы для решения учебных и познавательных задач



	2.1	Решать расчетные задачи в 2-3 действия, используя законы и формулы, связывающие физические величины: на основе анализа условия задачи записывать краткое условие, выбирать законы и формулы, необходимые для ее решения, проводить расчеты и сравнивать полученное значение физической величины с известными данными.
	2.2	Различать основные признаки изученных физических моделей (модели строения газов, жидкостей и твердых тел, планетарная модель атома).
	2.3	Характеризовать принципы действия изученных приборов и технических устройств, опираясь на знания о свойствах физических явлений.
	2.4	Распознавать простые технические устройств и измерительные приборы по схемам и схематичным рисункам; составлять схемы электрических цепей с последовательным и параллельным соединением элементов, различая условные обозначения элементов электрических цепей (источник тока, ключ, резистор, реостат, лампочка, амперметр, вольтметр).
3	Смысловое чтение	
	3.1	Использовать при выполнении учебных заданий научнопопулярную литературу физического содержания, справочные материалы, ресурсы сети Интернет: владеть приемами конспектирования текста, преобразования информации из одной знаковой системы в другую.
	3.2	Создавать собственные краткие письменные и устные сообщения, обобщая информацию из нескольких источников, грамотно использовать изученный понятийный аппарат курса физики, сопровождать выступление презентацией.
4	Умение организовывать учебное сотрудничество и совместную деятельность с учителем и сверстниками; работать индивидуально и в группе	
	4.1	При работе в группе сверстников распределять обязанности в соответствии с поставленными задачами, следить за выполнением плана действий и корректировать его, адекватно оценивать собственный вклад в деятельность группы.
5	Умение осознанно использовать речевые средства в соответствии с задачей коммуникации для выражения своих чувств, мыслей и потребностей	
	5.1	При работе в группе сверстников выстраивать коммуникативное взаимодействие, учитывая мнение окружающих.
6	Формирование и развитие компетентности в области использования информационно-коммуникационных технологий	
	6.1	Осуществлять поиск информации физического содержания в сети Интернет, на основе имеющихся знаний и дополнительных источников выделять информацию, которая является противоречивой или может быть недостоверной.

7	Определять способы действий в рамках предложенных условий и требований, корректировать свои действия в соответствии с изменяющейся ситуацией	
	7.1	Соблюдать правила безопасного труда при работе с учебным и лабораторным оборудованием.

## 6. Распределение заданий проверочной работы по позициям кодификаторов

Распределение заданий по позициям кодификаторов приведено в табл. 3.

Таблица 3

№	Проведяемые требования (умения)	Блоки ПООП ООО выпускник научится / получит возможность научиться	Код КЭС/КТ	Уровень сложности	Максимальный балл за выполнение задания	Примерное время выполнения задания обучающимся (в минутах)
1	1.8	проводить прямые измерения физических величин: время, расстояние, масса тела, объем, сила, температура, атмосферное давление, напряжение, сила тока; и использовать простейшие методы оценки погрешностей измерений.	1.2.15, 2.1.15	Б	1	2
2	1.1., 1.2., 1.3., 1.4., 1.5	распознавать тепловые явления и объяснять на базе имеющихся знаний основные свойства или условия протекания этих явлений: диффузия, изменение объема тел при нагревании (охлаждении), тепловое равновесие, испарение, конденсация, плавление, кристаллизация, кипение, различные способы теплопередачи (теплопроводность, конвекция, излучение), агрегатные состояния вещества, поглощение энергии при испарении жидкости и выделение ее при конденсации пара; распознавать электромагнитные явления и объяснять на основе имеющихся знаний основные свойства или условия протекания этих явлений: электризация тел, взаимодействие зарядов, электрический ток и его действия (тепловое, химическое, магнитное). анализировать ситуации практико-ориентированного характера, узнавать в них проявление изученных физических явлений или закономерностей и применять имеющиеся знания для их объяснения;	1.1.4, 1.1.6, 1.1.7, 1.2.3, 1.2.4, 1.2.6, 1.2.7, 1.2.8, 1.2.13, 1.2.14, 1.2.15, 2.1.2, 2.1.3, 2.1.4, 2.1.5, 2.1.6, 2.1.13	Б	2	3
3	1.3	решать задачи, используя физические законы (закон Ома для участка цепи и формулы, связывающие физические величины (количество теплоты, температура, удельная теплоемкость вещества, удельная теплота плавления, удельная теплота парообразования, удельная теплота сгорания топлива, сила тока, электрическое напряжение, электрическое сопротивление): на основе анализа условия	1.2.5, 1.2.6, 1.2.9, 2.1.8, 2.1.11	Б	1	2

		задачи выделять физические величины, законы и формулы, необходимые для ее решения, проводить расчеты.				
4	1.3, 2.1, 2.4,	решать задачи, используя формулы, связывающие физические величины (количество теплоты, температура, удельная теплоемкость вещества, удельная теплота плавления, удельная теплота парообразования, удельная теплота сгорания топлива): на основе анализа условия задачи выделять физические величины и формулы, необходимые для ее решения, проводить расчеты; составлять схемы электрических цепей с последовательным и параллельным соединением элементов, различая условные обозначения элементов электрических цепей (источник тока, ключ, резистор, лампочка, амперметр, вольтметр); решать задачи, используя физические законы (закон Ома для участка цепи, закон Джоуля-Ленца,) и формулы, связывающие физические величины (сила тока, электрическое напряжение, электрическое сопротивление, удельное сопротивление вещества, работа электрического поля, мощность тока): на основе анализа условия задачи выделять физические величины, законы и формулы, необходимые для ее решения, проводить расчеты.	1.2.5, 1.2.6, 1.2.9, 1.2.10, 2.1.7, 2.1.11, 2.1.8, 2.1.10, 2.1.12,	Б	1	2
5	1.3, 1.7, 2.4, 2.1	интерпретировать результаты наблюдений и опытов; решать задачи, используя формулы, связывающие физические величины (количество теплоты, температура, удельная теплоемкость вещества): на основе анализа условия задачи выделять физические величины и формулы, необходимые для ее решения, проводить расчеты; решать задачи, используя физические законы (закон Ома для участка цепи, закон Джоуля-Ленца,) и формулы, связывающие физические величины (сила тока, электрическое напряжение, электрическое сопротивление, работа электрического поля, мощность тока): на основе анализа условия задачи выделять физические величины, законы и формулы, необходимые для ее решения, проводить расчеты	1.2.5, 1.2.11, 2.1.8, 2.1.10, 2.1.11, 2.1.12	Б	1	2
6	1.11, 1.3, 2.1, 2.4	анализировать ситуации практико-ориентированного характера, узнавать в них проявление изученных физических явлений или закономерностей и применять имеющиеся знания для их объяснения;	1.2.5, 2.1.8, 2.1.10, 1.2.11,	П	1	3

7	1.4, 1.9, 2.1, 3.1	использовать при выполнении учебных задач справочные материалы; делать выводы по результатам исследования; решать задачи, используя физические законы (закон Гука, закон Ома для участка цепи) и формулы, связывающие физические величины (путь, скорость, масса тела, плотность вещества, сила, сила трения скольжения, коэффициент трения, сила тока, электрическое напряжение, электрическое сопротивление, работа электрического поля, мощность тока, количество теплоты, температура, удельная теплоемкость вещества, удельная теплота плавления, удельная теплота парообразования, удельная теплота сгорания топлива): на основе анализа условия задачи выделять физические величины, законы и формулы, необходимые для ее решения, проводить расчеты.	1.2.5, 1.2.9, 2.1.8, 2.1.11	1.2.6, 1.2.10, 2.1.9,	П	1	4
8	1.1, 1.2, 1.7	распознавать электромагнитные явления и объяснять на основе имеющихся знаний основные свойства или условия протекания этих явлений: взаимодействие магнитов, действие магнитного поля на проводник с током	2.2		П	2	3
9	1.3, 2.1	решать задачи, используя формулы, связывающие физические величины (путь, скорость, масса тела, плотность вещества, количество теплоты, температура, удельная теплоемкость вещества.): на основе анализа условия задачи, выделять физические величины и формулы, необходимые для ее решения, проводить расчеты.	1.2.5, 1.2.9, 1.2.11	1.2.6, 1.2.10,	П	2	6

10	1.3, 2.4 2.1,	<p>решать задачи, используя физические законы (закон сохранения энергии, закон Гука, закон Паскаля, закон Архимеда, закон сохранения энергии в тепловых процессах, закон Ома для участка цепи, закон Джоуля-Ленца) и формулы, связывающие физические величины (путь, скорость, масса тела, плотность вещества, сила, давление, кинетическая энергия, потенциальная энергия, механическая работа, механическая мощность, КПД простого механизма, сила трения скольжения, коэффициент трения, количество теплоты, температура, удельная теплоемкость вещества, удельная теплота плавления, удельная теплота парообразования, удельная теплота сгорания топлива, сила тока, электрическое напряжение, электрическое сопротивление, формулы расчета электрического сопротивления при последовательном и параллельном соединении проводников): на основе анализа условия задачи записывать краткое условие, выделять физические величины, законы и формулы, необходимые для ее решения, проводить расчеты и оценивать реальность полученного значения физической величины.</p>	1.2.5, 1.2.6, 1.2.9, 1.2.10, 1.2.11, 2.1.8 - 2.1.12	В	3	8
11	1.3, 2.1, 2.4, 1.9	<p>анализировать отдельные этапы проведения исследований и интерпретировать результаты наблюдений и опытов; решать задачи, используя физические законы (закон сохранения энергии, закон Гука, закон Паскаля, закон Архимеда, закон сохранения энергии в тепловых процессах, закон Ома для участка цепи, закон Джоуля-Ленца) и формулы, связывающие физические величины (путь, скорость, масса тела, плотность вещества, сила, давление, кинетическая энергия, потенциальная энергия, механическая работа, механическая мощность, КПД простого механизма, сила трения скольжения, коэффициент трения, количество теплоты, температура, удельная теплоемкость вещества, удельная теплота плавления, удельная теплота парообразования, удельная теплота сгорания топлива, сила тока, электрическое напряжение, электрическое сопротивление, формулы расчета электрического сопротивления при последовательном и параллельном соединении проводников): на основе анализа условия задачи записывать краткое условие, выделять физические величины, законы и формулы, необходимые для ее решения, проводить расчеты и оценивать реальность полученного значения физической величины.</p>	1.2.5, 1.2.6, 1.2.9, 1.2.10, 1.2.11, 1.2.13, 2.1.8-2.1.12	В	3	10

Всего 11 заданий, из них по уровню сложности Б (базовый) - 5; Г Время выполнения проверочной работы - 45 минут. Максимальный первичный балл - 18.	(повышенный) - 4, В (высокий) - 2.
---	------------------------------------

## **7. Распределение заданий проверочной работы по уровню сложности**

Задания 1, 2, 3, 4, 5 проверочной работы относятся к базовому уровню сложности.

Задания 6, 7, 8, 9 проверочной работы относятся к повышенному уровню сложности.

Задания 10, 11 проверочной работы относятся к высокому уровню сложности.

## **8. Типы заданий, сценарии выполнения заданий**

В задании 1 проверяется осознание учеником роли эксперимента в физике, понимание способов измерения изученных физических величин, понимание неизбежности погрешностей при проведении измерений и умение оценивать эти погрешности, умение определить значение физической величины по показаниям приборов, а также цену деления прибора. В качестве ответа необходимо привести численный результат.

В задании 2 проверяется сформированность у обучающихся базовых представлений о физической сущности явлений, наблюдаемых в природе и в повседневной жизни (в быту).

Обучающимся необходимо привести

развернутый ответ на вопрос: назвать явление и качественно объяснить его суть.

В заданиях 3-6 проверяются базовые умения школьника: использовать законы физики в различных условиях, сопоставлять экспериментальные данные и теоретические сведения, применять знания из соответствующих разделов физики.

В задании 3 проверяется умение использовать закон/понятие в конкретных условиях. Обучающимся необходимо решить простую задачу (один логический шаг или одно действие). В качестве ответа необходимо привести численный результат.

Задание 4 - задача с графиком или схемой электрической цепи. Проверяются умения читать графики или анализировать схему, извлекать из графиков (схем) информацию и делать на ее основе выводы. В качестве ответа необходимо привести численный результат.

Задание 5 проверяет умение интерпретировать результаты физического эксперимента. Проверяются умения делать логические выводы из представленных экспериментальных данных, пользоваться для этого теоретическими сведениями. В качестве ответа необходимо привести численный результат.

Задание 6 - текстовая задача из реальной жизни, проверяющая умение применять в бытовых (жизненных) ситуациях знание физических явлений и объясняющих их количественных закономерностей. В качестве ответа необходимо привести численный результат.

Задание 7 проверяет умение работать с экспериментальными данными, представленными в виде таблиц. Проверяется умение сопоставлять экспериментальные данные и теоретические сведения, делать из них выводы, совместно использовать для этого различные физические законы. В качестве ответа необходимо привести численный результат.

Задание 8 - качественная задача по теме «Магнитные явления». В качестве ответа необходимо привести краткий текстовый ответ.

Задание 9 - задача, проверяющая знание школьниками понятия «средняя величина», умение усреднять различные физические величины, переводить их значения из одних единиц измерения в другие. Задача содержит два вопроса. В качестве ответа необходимо привести два численных результата.

Задания 10, 11 требуют от обучающихся умения самостоятельно строить модель описанного явления, применять к нему известные законы физики, выполнять анализ исходных данных или полученных результатов.

Задание 10 - комбинированная задача, требующая совместного использования различных физических законов, работы с графиками, построения физической модели, анализа исходных данных или результатов. Задача содержит три вопроса. Требуется развернутое решение.

Задание 11 нацелено на проверку понимания обучающимися базовых принципов обработки экспериментальных данных с учетом погрешностей измерения. Проверяет способность разбираться в нетипичной ситуации. Задача содержит три вопроса. Требуется развернутое решение.

**9.** Система оценивания выполнения отдельных заданий и проверочной работы в целом

Правильный ответ на каждое из заданий 1, 3-7 оценивается 1 баллом. Полный правильный ответ на задание 9 оценивается 2 баллами. Если в ответе допущена одна ошибка (одно из чисел не записано или записано неправильно), выставляется 1 балл; если оба числа записаны неправильно или не записаны - 0 баллов.

Ответ на каждое из заданий 2, 8, 10, 11 оценивается в соответствии с критериями.

#### **Рекомендации по переводу первичных баллов в отметки по пятибалльной шкале**

Максимальный первичный балл - **18**.

Таблица 4

Отметка по пятибалльной шкале	«2»	«3»	«4»	«5»
Первичные баллы	0-4	5-7	8-10	11-18

## 2. Статистика и анализ выполнения общероссийских, региональных и муниципальных результатов ВПР по физике в 8 классе

### 2.1 Распределение первичных баллов



Отметка по пятибалльной шкале	«2»	«3»	«4»	«5»
Первичные баллы	0-4	5-7	8-10	11-18

Как мы видим по диаграмме явных скачков не наблюдается.

### 2.2 Статистика по отметкам по ОО в %

Диаграмма 1. Статистика по отметкам ВПР 2022г. физика 9 (8) класс

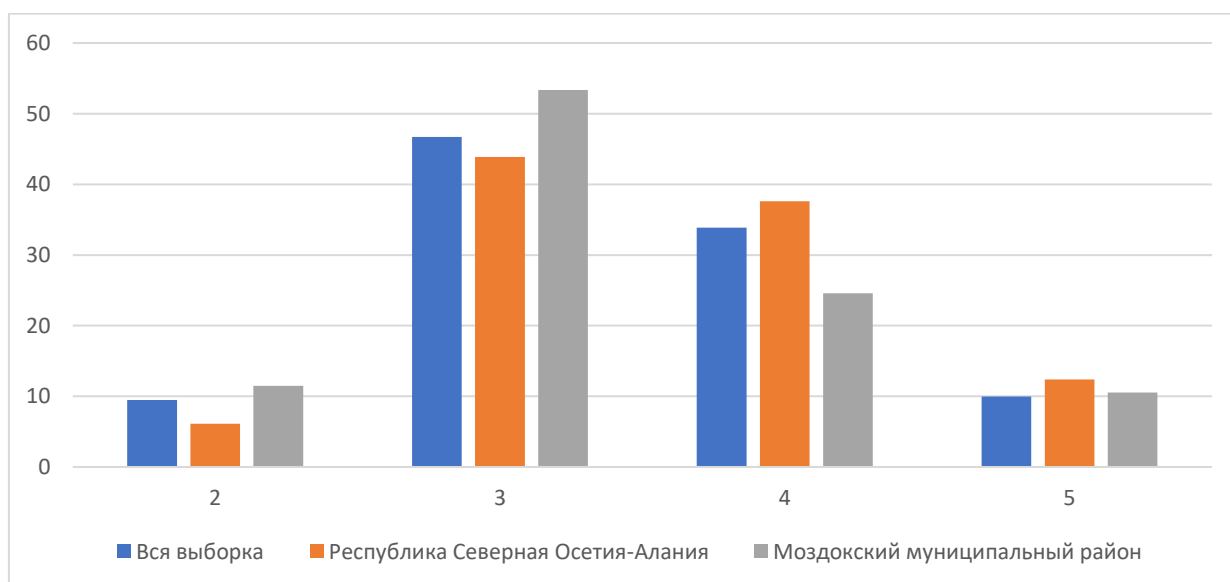


Диаграмма 1 показывает, что статистика отметок по ВПР физика 8 класса в разрезе РФ, РСО-Алания и Моздокского района показывает, что количество «2» в Моздокском районе выше, а «4» и «5» ниже, чем в РФ и РСО-Алания.

Диаграмма 2. Динамика изменения оценок за 2021-2023гг. ВПР физика 8 класс в Моздокском районе.



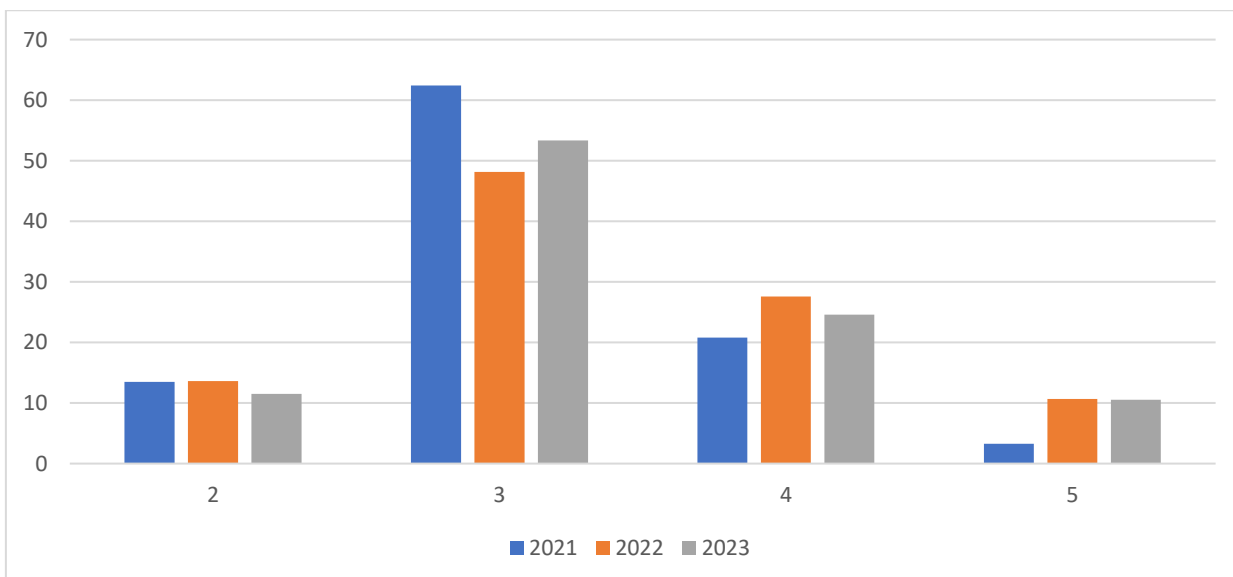


Диаграмма 2 показывает, что за период с 2020-2022гг. оценки «2» и «3» уменьшились, а «4» и «5» увеличивается.

ОО с высокими показателями ВПР по физике (доля «5» выше 20%, доля «2» - 0%):

Группы участников	Кол-во участников	2	5
Отд. ООШ СОШ ст.Павлодольской	9	0	22,22
МБОУ ООШ п.Советского	15	0	20
МБОУ СОШ №1 г.Моздока	18	0	33,33

ОО с низкими показателями ВПР по физике (доля «2» выше 20%, доля «5» - 0%):

Группы участников	Кол-во участников	2	5
МБОУ СОШ ст.Терской	10	30	0
МБОУ СОШ с.Весёлое	12	25	0

### 2.3 Сравнение отметок с отметками по журналу

#### Моздокский район 2023г.



Отметка ВПР меньше оценки по журналу на 50% и более следующие школы:

Группы участников	Кол-во участников	Понизили (Отметка < Отметка по журналу) %

МБОУ СОШ №108 г.Моздока	18	83,33
МБОУ СОШ ст.Терской	10	80
МБОУ СОШ с.Весёлое	12	50
МБОУ СОШ с.Предгорное	4	75
МБОУ ООШ п.Садового	7	57,14

Это означает, что в вышеуказанных школах оценки по предмету в классе значительно завышаются и не являются объективными.

## 2.4 Достижение планируемых результатов

<b>Блоки ПООП обучающийся научится / получит возможность научиться или проверяемые требования (умения) в соответствии с ФГОС (ФК ГОС)</b>	Моздокский муниципальный район
1. Проводить прямые измерения физических величин: время, расстояние, масса тела, объем, сила, температура, атмосферное давление, напряжение, сила тока; использовать простейшие методы оценки погрешностей измерений	81,15
2. Распознавать тепловые явления и объяснять на базе имеющихся знаний основные свойства или условия протекания этих явлений: диффузия, изменение объема тел при нагревании (охлаждении), тепловое равновесие, испарение, конденсация, плавление, кристаллизация, кипение, различные способы теплопередачи (теплопроводность, конвекция, излучение), агрегатные состояния вещества, поглощение энергии при испарении жидкости и выделение ее при конденсации пара; распознавать электромагнитные явления и объяснять на основе имеющихся знаний основные свойства или условия протекания этих явлений: электризация тел, взаимодействие зарядов, электрический ток и его действия (тепловое, химическое, магнитное). Анализировать ситуации практико-ориентированного характера, узнавать в них проявление изученных физических явлений или закономерностей и применять имеющиеся знания для их объяснения	50,8
3. Решать задачи, используя физические законы (закон Ома для участка цепи и формулы, связывающие физические величины (количество теплоты, температура, удельная теплоемкость вещества, удельная теплота плавления, удельная теплота парообразования, удельная теплота сгорания топлива, сила тока, электрическое напряжение, электрическое сопротивление): на основе анализа условия задачи выделять физические величины, законы и формулы, необходимые для ее решения, проводить расчеты	78,59
4. Решать задачи, используя формулы, связывающие физические величины (количество теплоты, температура, удельная теплоемкость вещества, удельная теплота плавления, удельная теплота парообразования, удельная теплота сгорания топлива): на основе анализа условия задачи выделять физические величины и формулы, необходимые для ее решения, проводить расчеты; составлять схемы электрических цепей с последовательным и параллельным соединением элементов, различая условные обозначения элементов электрических цепей (источник тока, ключ, резистор, лампочка, амперметр, вольтметр); решать задачи, используя физические законы (закон Ома для участка цепи, закон Джоуля - Ленца) и формулы, связывающие физические величины (сила тока, электрическое напряжение, электрическое сопротивление, удельное сопротивление вещества, работа электрического поля, мощность тока): на основе анализа условия задачи выделять физические величины, законы и формулы, необходимые для ее решения, проводить расчеты	57,51

5. Интерпретировать результаты наблюдений и опытов; решать задачи, используя формулы, связывающие физические величины (количество теплоты, температура, удельная теплоемкость вещества): на основе анализа условия задачи выделять физические величины и формулы, необходимые для ее решения, проводить расчеты; решать задачи, используя физические законы (закон Ома для участка цепи, закон Джоуля - Ленца) и формулы, связывающие физические величины (сила тока, электрическое напряжение, электрическое сопротивление, работа электрического поля, мощность тока): на основе анализа условия задачи выделять физические величины, законы и формулы, необходимые для ее решения, проводить расчеты	70,93
6. Анализировать ситуации практико-ориентированного характера, узнавать в них проявление изученных физических явлений или закономерностей и применять имеющиеся знания для их объяснения	66,13
7. Использовать при выполнении учебных задач справочные материалы; делать выводы по результатам исследования; решать задачи, используя физические законы (закон Гука, закон Ома для участка цепи) и формулы, связывающие физические величины (путь, скорость, масса тела, плотность вещества, сила, сила трения скольжения, коэффициент трения, сила тока, электрическое напряжение, электрическое сопротивление, работа электрического поля, мощность тока, количество теплоты, температура, удельная теплоемкость вещества, удельная теплота плавления, удельная теплота парообразования, удельная теплота сгорания топлива): на основе анализа условия задачи выделять физические величины, законы и формулы, необходимые для ее решения, проводить расчеты	51,76
8. Распознавать электромагнитные явления и объяснять на основе имеющихся знаний основные свойства или условия протекания этих явлений: взаимодействие магнитов, действие магнитного поля на проводник с током	29,55
9. Решать задачи, используя формулы, связывающие физические величины (путь, скорость, масса тела, плотность вещества, количество теплоты, температура, удельная теплоемкость вещества): на основе анализа условия задачи, выделять физические величины и формулы, необходимые для ее решения, проводить расчеты	43,77
10. Решать задачи, используя физические законы (закон сохранения энергии, закон Гука, закон Паскаля, закон Архимеда, закон сохранения энергии в тепловых процессах, закон Ома для участка цепи, закон Джоуля - Ленца) и формулы, связывающие физические величины (путь, скорость, масса тела, плотность вещества, сила, давление, кинетическая энергия, потенциальная энергия, механическая работа, механическая мощность, КПД простого механизма, сила трения скольжения, коэффициент трения, количество теплоты, температура, удельная теплоемкость вещества, удельная теплота плавления, удельная теплота парообразования, удельная теплота сгорания топлива, сила тока, электрическое напряжение, электрическое сопротивление, формулы расчета электрического сопротивления при последовательном и параллельном соединении проводников): на основе анализа условия задачи записывать краткое условие, выделять физические величины, законы и формулы, необходимые для ее решения, проводить расчеты, оценивать реальность полученного значения физической величины	9,8
11. Анализировать отдельные этапы проведения исследований и интерпретировать результаты наблюдений и опытов; решать задачи, используя физические законы (закон сохранения энергии, закон Гука, закон Паскаля, закон Архимеда, закон сохранения энергии в тепловых процессах, закон Ома для участка цепи, закон Джоуля - Ленца) и формулы, связывающие физические величины (путь, скорость, масса тела, плотность вещества, сила,	5,43

давление, кинетическая энергия, потенциальная энергия, механическая работа, механическая мощность, КПД простого механизма, сила трения скольжения, коэффициент трения, количество теплоты, температура, удельная теплоемкость вещества, удельная теплота плавления, удельная теплота парообразования, удельная теплота сгорания топлива, сила тока, электрическое напряжение, электрическое сопротивление, формулы расчета электрического сопротивления при последовательном и параллельном соединении проводников): на основе анализа условия задачи записывать краткое условие, выделять физические величины, законы и формулы

Как мы видим в таблице, наибольшее затруднение у учащихся вызвали следующие блоки примерной основной образовательной программы (ПООП):

- ✓ Блоки с **желтым фоном** <60%;
- ✓ Блоки с **оранжевым фоном** <50%;
- ✓ Блоки с **красным фоном** <40%.

## 2.5 Рекомендации по устранению недостатков, выявленных в результате проведения ВПР.

В разделе «Достижение планируемых результатов» обозначены пробелы в знаниях учащихся по кодификаторам, по которым обучающиеся показали наиболее низкий результат в ходе выполнения работы.

Учителям предметникам рекомендуется ознакомиться, с какими заданиями учащиеся испытывают затруднения и скорректировать работу по ликвидации пробелов в знаниях обучающихся, отрабатывать на уроках навыки применения правил по темам, по которым обучающиеся показали низкий уровень качества знаний. По результатам анализа спланировать коррекционную работу по устранению выявленных пробелов: организовать сопутствующее повторение на уроках, ввести в план урока проведение индивидуальных тренировочных упражнений для отдельных учащихся.

Для руководителей РМО познакомиться с анализом ВПР и внести корректировки в темы РМО.

Для администрации школ. Учесть результаты ВПР при планировании ВШК. Рекомендовать школьным МО внести коррективы в план работы с учетом результатов ВПР